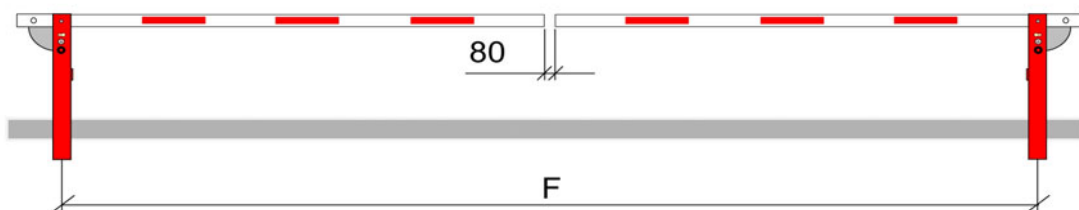
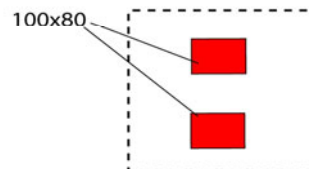
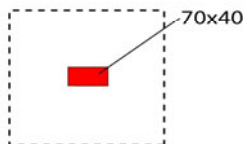
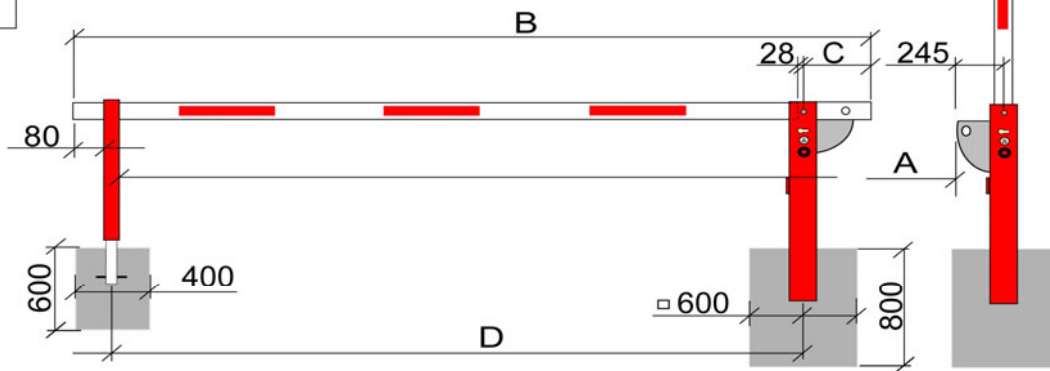
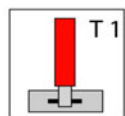



**WES 300D zum
Einbetonieren**

Fundamentplan

Befestigung Auflagestütze	Typbreite	A	B	C	D	F
01 Festeinbetonieren	3000	2648	3354	321	2928	6146
01 Festeinbetonieren	3500	3148	3854	321	3428	7146
01 Festeinbetonieren	4000	3648	4354	321	3928	8146
01 Festeinbetonieren	4500	4148	4854	321	4428	9146
01 Festeinbetonieren	5000	4648	5354	321	4928	10146
01 Festeinbetonieren	5500	5148	5854	321	5428	11146
01 Festeinbetonieren	6000	5648	6354	321	5928	12146
01 Festeinbetonieren	6500	6148	6854	321	6428	13146
01 Festeinbetonieren	7000	6648	7354	321	6928	14146
01 Festeinbetonieren	7500	7148	7854	321	7428	15146
01 Festeinbetonieren	8000	7648	8354	321	7928	16146
integriert	3000	2788	3354	321	0	6146
integriert	3500	3288	3854	321	0	7146
integriert	4000	3788	4354	321	0	8146
integriert	4500	4288	4854	321	0	9146
integriert	5000	4788	5354	321	0	10146
integriert	5500	5288	5854	321	0	11146
integriert	6000	5788	6354	321	0	12146
integriert	6500	6288	6854	321	0	13146
integriert	7000	6788	7354	321	0	14146
integriert	7500	7288	7854	321	0	15146
integriert	8000	7788	8354	321	0	16146



WES300DMZ-1



**WES 300D zum
Aufschrauben**

Fundamentplan

Befestigung Auflagestütze	Typbreite	A	B	C	D	F
03 Aufschraubplatte	3000	2583	3354	321	2928	6146
03 Aufschraubplatte	3500	3083	3854	321	3428	7146
03 Aufschraubplatte	4000	3583	4354	321	3928	8146
03 Aufschraubplatte	4500	4083	4854	321	4428	9146
03 Aufschraubplatte	5000	4583	5354	321	4928	10146
03 Aufschraubplatte	5500	5083	5854	321	5428	11146
03 Aufschraubplatte	6000	5583	6354	321	5928	12146
03 Aufschraubplatte	6500	6083	6854	321	6428	13146
03 Aufschraubplatte	7000	6583	7354	321	6928	14146
03 Aufschraubplatte	7500	7083	7854	321	7428	15146
03 Aufschraubplatte	8000	7583	8354	321	7928	16146
integriert	3000	2788	3354	321	0	6146
integriert	3500	3288	3854	321	0	7146
integriert	4000	3788	4354	321	0	8146
integriert	4500	4288	4854	321	0	9146
integriert	5000	4788	5354	321	0	10146
integriert	5500	5288	5854	321	0	11146
integriert	6000	5788	6354	321	0	12146
integriert	6500	6288	6854	321	0	13146
integriert	7000	6788	7354	321	0	14146
integriert	7500	7288	7854	321	0	15146
integriert	8000	7788	8354	321	0	16146

